

PARECER DO CONSELHO FISCAL

Aos trinta dias do mês de Março de 2019, reuniu o Conselho Fiscal do Centro Paroquial de Assistência da Freguesia de Pardilhó, com a presença de todos os seus membros e a seguinte ordem de trabalhos:

Ponto Único – Emissão de parecer sobre o Relatório e Contas do Exercício de 2018, nos termos do disposto na alínea a) do artigo 24º dos Estatutos do C.P.A.F. de Pardilhó.


Tendo procedido à análise detalhada dos documentos apresentados pela Direcção do Centro, os membros do Conselho Fiscal decidiram dar o seguinte parecer:

- Não foi encontrada qualquer anomalia na apresentação das contas;
- Verifica-se um resultado líquido negativo de **4.063,27 euros**, apesar das medidas de organização e gestão implementadas pela Direcção que se traduziram numa melhoria significativa dos serviços prestados.


Assim, os membros do Conselho Fiscal deliberam, por unanimidade, dar parecer favorável ao Relatório e Contas do Exercício de 2018.

E nada mais havendo a tratar, foi encerrada a sessão, da qual se lavrou a presente acta, a qual vai ser assinada pelos membros do Conselho Fiscal.

Joaquim Pedro Almeida Valente (Presidente)



Aníbal Emílio da Silva Garrido (1.º Vogal)



Bernardino Júlio Pombo Ramos (2.º Vogal)



Excelentíssimos Senhores,

Em cumprimento das disposições Legais e Estatutárias, nomeadamente a alínea a) do artigo 11º, a Direcção Centro P.A.F. de Pardilhó, tem a honra de submeter à apreciação dos Órgãos de Gestão, o Relatório e as Contas de Gerência, referentes ao exercício económico de 2018.

1 – ENQUADRAMENTO LEGAL

O C.P.A.F. de Pardilhó, é uma Instituição Particular de Solidariedade Social, sem fins lucrativos, reconhecida como pessoa colectiva de utilidade pública, com estatutos aprovados por decreto episcopal de 28 de Junho de 1982 e registados na Direcção Geral de Acção Social, e propõe-se contribuir para a promoção integral de todos os paroquianos, coadjuvando os serviços públicos competentes ou as instituições privadas, num espírito de solidariedade humana, cristã e social. O seu âmbito de acção abrange, principalmente, a paróquia de Pardilhó e sempre que tal se justifique e seja possível, a acção do Centro estender-se-á aos habitantes das paróquias vizinhas. Para a realização destes objectivos propôs-se criar e manter as valências de Serviço de Apoio Domiciliário e Centro de Dia, Centro de Convívio, Atendimento e Acompanhamento Social, Creche e Pré-Escolar.

2 – ANÁLISE DA SITUAÇÃO ECONÓMICA E FINANCEIRA

2.1 – Análise da Situação Económica

A situação económica do C.P.A.F. de Pardilhó, apresenta uma evolução em termos de rendimentos e gastos que espelha o índice de concretização dos objectivos e planeamento idealizados.

No que diz respeito à actividade operacional, esta apresenta um resultado positivo de **37.351,16 euros**, o que evidencia um retrocesso relativamente ao exercício anterior. Quanto aos gastos operacionais, os Encargos com o Pessoal representam **67.07 %** do total dos proveitos operacionais são superiores às Vendas e Serviços Prestados continuando, a ter um peso significativo na estrutura de custos. O que espelha a forte “subsídio-dependência” deste tipo de organizações sem fins lucrativos.

Os bens do activo fixo tangível foram registados ao custo de aquisição (IVA incluído, nos casos em que não é dedutível). Os gastos de depreciação e amortização foram efectuados, pelo método das quotas constantes e às taxas máximas legalmente fixadas, atingindo neste exercício a importância de **42.943,57 euros**.

O Resultado Líquido negativo apurado no Exercício, no montante de **4.063,27 euros**, é influenciado por proveitos de cariz extraordinário, nomeadamente donativos, eventos e imputação de subsídios com carácter plurianual.

2.2 – Análise da Situação Financeira

Analisado o balanço, constata-se o equilíbrio financeiro da instituição, sustentado numa política financeira de rigor.

Os activos e passivos financeiros reflectem a operacionalidade da instituição, não sendo demais realçar que a sua sustentabilidade será posta em causa, se se mantiver a conjuntura económica desfavorável, nomeadamente a contínua e nada desejável degradação do nível de vida dos agregados familiares, factor que condicionará de forma determinante um eventual e necessário ajustamento do valor das mensalidades, já que, não se prevê que as comparticipações da Segurança Social sejam revistas nem negociados novos acordos nos próximos tempos.

3 – OBJECTIVOS E PERSPECTIVAS PARA 2019

É intenção da Direcção para este exercício, cumprir o programa de acção e o orçamento aprovado em Novembro de 2018.

4 – PROPOSTA DE APROVAÇÃO DO RELATÓRIO E CONTAS

Assim, nos termos do exposto, a direcção propõe o seguinte:

1. Aprovação do Relatório e Contas do ano 2018 tendo em conta o Parecer do Conselho Fiscal;
2. Que os resultados negativos registados no montante de **4.063,27 euros** sejam transferidos para Resultados Transitados, aguardando cobertura futura.

5 – AGRADECIMENTOS

A todas as Entidades, Pessoas Singulares e Empresas que conosco colaboraram desinteressadamente.

Aos amigos, aos utentes e aos nossos funcionários que são a força e a razão de ser da nossa instituição.

Aos Órgãos de Gestão pelo empenho e dedicação às causas do Centro P.A.F. de Pardilhó.

Pardilhó, 31 de Março de 2019

A DIRECÇÃO,

Luís António da Silva
Francisco A. Valente de Almeida
Teresa Maria Barbosa Alves Reis
Maria do Carmo Figueira Pires
Helena Miguel/Pantazis Lopes

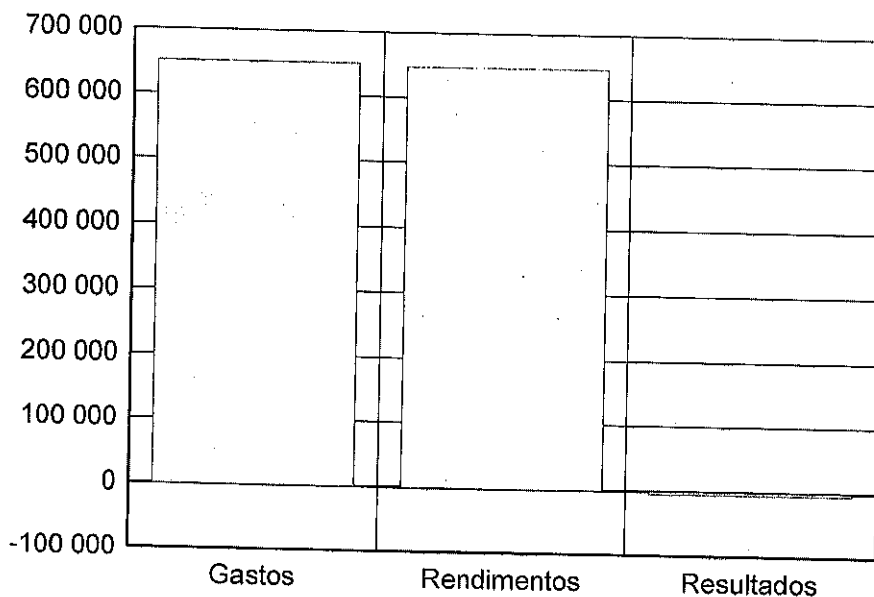
Análise de Gastos e Rendimentos

Ano de 2018

(Valores em Euros)

Gastos		Rendimentos	
61	68 067,42	71	0,00
62	82 847,46	72	137 243,00
63	434 325,58	73	0,00
64	42 943,57	74	0,00
65	0,00	75	444 512,96
66	0,00	76	0,00
67	0,00	77	0,00
68	23 380,61	78	64 216,27
69	27,32	79	1 556,46
651 591,96		647 528,69	
Resultados Líquidos: (4.063,27)			

(Handwritten signatures and initials)



Resultados Rendimentos Gastos

Balancete Geral

Reg. Exercício / 2018

Data: 02-04-2019

(Valores em Euros)

Página: 1 de 3

Conta	Descrição	Acumulado			
		Débito	Crédito	Saldo Débito	Saldo Crédito
61	Custo das Merc. Vendidas e das Materias Consumidas	69 841,26	1 773,84	68 067,42	0,00
611	Generos alimentares	67 515,91	1 773,84	65 742,07	0,00
616	TARAS	2 325,35	0,00	2 325,35	0,00
62	Fornecimentos e Servicos Externos	86 926,95	4 079,49	82 847,46	0,00
622	Serviços especializados	26 165,10	0,00	26 165,10	0,00
6221	Trabalhos especializados	17 550,99	0,00	17 550,99	0,00
6223	Vigilancia e segurança	542,47	0,00	542,47	0,00
6224	Honorarios	36,90	0,00	36,90	0,00
62243	Honorarios - Outros	36,90	0,00	36,90	0,00
6226	Conservação e reparação	7 972,83	0,00	7 972,83	0,00
62261	Cons.Rep. Edificios	1 216,57	0,00	1 216,57	0,00
62262	Conserv. Rep. Viaturas	6 756,26	0,00	6 756,26	0,00
6227	Serviços bancarios	61,91	0,00	61,91	0,00
623	Materiais	12 539,29	0,00	12 539,29	0,00
6231	Ferramentas e utensilios de desg. rapido	146,37	0,00	146,37	0,00
6233	Material de escritorio	5 092,77	0,00	5 092,77	0,00
6238	Outro materiais	7 300,15	0,00	7 300,15	0,00
624	Energia e outros fluidos	32 952,45	4 047,89	28 904,56	0,00
6241	Eletricidade	8 209,85	409,46	7 800,39	0,00
6242	Combustiveis	6 316,17	0,00	6 316,17	0,00
6243	Agua	4 557,99	41,90	4 516,09	0,00
6248	Outros	13 868,44	3 596,53	10 271,91	0,00
625	Deslocações, estadas e transportes	3,25	0,00	3,25	0,00
6251	Deslocações e estadas	3,25	0,00	3,25	0,00
62511	Desl.-Orgaos Directivos	3,25	0,00	3,25	0,00
626	Serviços diversos	15 266,86	31,60	15 235,26	0,00
6262	Comunicação	1 910,27	31,60	1 878,67	0,00
62621	Comunicação-Telefone	1 910,27	31,60	1 878,67	0,00
6263	Seguros	1 815,80	0,00	1 815,80	0,00
62631	Seguro Automovel	1 182,16	0,00	1 182,16	0,00
62632	Seg Multiriscos	633,64	0,00	633,64	0,00
6265	Contencioso e notariado	7,50	0,00	7,50	0,00
6267	Limpeza, Higiene e Conforto	10 970,05	0,00	10 970,05	0,00
6268	Outros serviços	563,24	0,00	563,24	0,00
63	Gastos com Pessoal	493 716,30	59 390,72	434 325,58	0,00
632	Remunerações do pessoal	393 856,16	48 310,00	345 546,16	0,00
6321	Remunerações Certas	392 301,98	48 310,00	343 991,98	0,00
63211	Vencimento base	318 472,98	0,00	318 472,98	0,00
63213	Subsidio de Ferias	73 829,00	48 310,00	25 519,00	0,00
6322	Remunerações Adicionais	1 554,18	0,00	1 554,18	0,00
63221	Subsidio de Alimentação	1 525,18	0,00	1 525,18	0,00
63222	Abono para Falhas	29,00	0,00	29,00	0,00
635	Encargos sobre remunerações	87 199,07	10 773,36	76 425,71	0,00
6351	Encargos sobre remunerações	87 199,07	10 773,36	76 425,71	0,00
636	Seguros	3 945,00	307,36	3 637,64	0,00
6361	Seg. acid. trab. e doenças prof.	3 913,52	307,36	3 606,16	0,00
6362	Seguro acidentes pessoais	31,48	0,00	31,48	0,00
638	Outros gastos com pessoal	8 716,07	0,00	8 716,07	0,00
6382	Gastos c/formação	8 716,07	0,00	8 716,07	0,00
63821	Formação POISE	8 716,07	0,00	8 716,07	0,00
64	Gastos de depreciação e amortização	42 943,57	0,00	42 943,57	0,00
642	Activos fixos tangiveis	42 943,57	0,00	42 943,57	0,00
68	Outros gastos	23 380,61	0,00	23 380,61	0,00
681	Impostos	1 602,07	0,00	1 602,07	0,00
6811	Impostos directos	1 602,07	0,00	1 602,07	0,00

CENTRO PAROQUIAL ASSISTÊNCIA FREG. DE PARDILHÓ

Balancete Geral

Reg. Exercício / 2018

Data: 02-04-2019

(Valores em Euros)

Página: 2 de 3

Conta	Descrição	Acumulado			
		Débito	Crédito	Saldo Débito	Saldo Crédito
688	Outros	19 264,73	0,00	19 264,73	0,00
6883	Quotizações	460,00	0,00	460,00	0,00
6888	Outros nao especificados	18 804,73	0,00	18 804,73	0,00
68881	Formação POISE	18 804,73	0,00	18 804,73	0,00
689	Custos c/apoios financ a assoc./utentes	2 513,81	0,00	2 513,81	0,00
6891	ATEND. E ACOMPANHAMENTO SOCIAL	2 513,81	0,00	2 513,81	0,00
69	Gastos de financiamento	27,32	0,00	27,32	0,00
691	Juros suportados	3,46	0,00	3,46	0,00
6911	Juros de financ. obtidos	3,46	0,00	3,46	0,00
698	Outros gastos de financiamento	23,86	0,00	23,86	0,00
6988	Outros	23,86	0,00	23,86	0,00
72	Prestações de serviços	1 018,00	138 261,00	0,00	137 243,00
721	Quotas dos utilizadores, Matrículas e Mensalidades de Utente	1 018,00	138 261,00	0,00	137 243,00
7211	Infancia e Juventude	569,50	74 373,00	0,00	73 803,50
72111	Creches	242,50	32 894,00	0,00	32 651,50
72112	Jardins de Infancia	327,00	41 479,00	0,00	41 152,00
7214	Terceira Idade	448,50	63 888,00	0,00	63 439,50
72142	Centros de Dia	167,00	31 990,00	0,00	31 823,00
72143	Apoio Domiciliario	281,50	31 818,00	0,00	31 536,50
72144	Centros de Convivio	0,00	80,00	0,00	80,00
75	Subsídios, doações e legados à exploração	6 411,65	450 924,61	0,00	444 512,96
751	Subsídios das Entidades Públicas	6 411,65	443 428,52	0,00	437 016,87
7511	ISS, IP - Centro Distrital	6 411,65	443 428,52	0,00	437 016,87
75111	Infancia e Juventude	5 360,40	294 743,48	0,00	289 383,08
7511111	Creches	2 381,49	133 712,36	0,00	131 330,87
7511113	Jardins de Infancia	2 978,91	161 031,12	0,00	158 052,21
75111131	Pre-escolar--Act. Educativas	1 902,64	116 967,36	0,00	115 064,72
75111132	Jard. Inf.-Pre-Escolar-Act. Apoio Social	1 076,27	44 063,76	0,00	42 987,49
75112	Familia e Comunidade	0,00	18 887,04	0,00	18 887,04
7511231	Atendim. Acomp. Social	0,00	18 887,04	0,00	18 887,04
75113	Invalidez e Reabilitacao	0,00	1 049,76	0,00	1 049,76
7511331	Subsídios Eventuais	0,00	1 049,76	0,00	1 049,76
75114	Terceira Idade	1 051,25	128 748,24	0,00	127 696,99
7511412	Centros de Dia	0,00	20 367,00	0,00	20 367,00
7511413	Centros de Convivio	660,48	9 907,20	0,00	9 246,72
7511414	Apoio Domiciliario	390,77	98 474,04	0,00	98 083,27
752	Subsídios de outras entidades	0,00	7 496,09	0,00	7 496,09
7525	Autarquias	0,00	5 356,42	0,00	5 356,42
78	IEFP	0,00	2 139,67	0,00	2 139,67
781	Outros rendimentos	0,00	64 216,27	0,00	64 216,27
7811	Rendimentos suplementares	0,00	13 507,50	0,00	13 507,50
7816	Serviços sociais	0,00	13 437,50	0,00	13 437,50
78163	Outros rendimentos suplementares	0,00	70,00	0,00	70,00
782	Festas e Subscricoes	0,00	70,00	0,00	70,00
788	Descontos de pronto pagamento obtidos	0,00	0,10	0,00	0,10
7881	Outros	0,00	50 708,67	0,00	50 708,67
7881	Correcções relativas a periodos anteriores	0,00	52,13	0,00	52,13
7885	Restituição de impostos	0,00	1 408,65	0,00	1 408,65
7888	Outros não especificados	0,00	49 247,89	0,00	49 247,89
78881	Donativos	0,00	1 120,00	0,00	1 120,00
78886	FORMAÇÃO	0,00	48 127,89	0,00	48 127,89
788861	POISE-03-4230-FSE-000747	0,00	48 127,89	0,00	48 127,89
79	Juros, dividendos e outros rendimentos similares	0,00	1 556,46	0,00	1 556,46
791	Juros obtidos	0,00	1 556,46	0,00	1 556,46
7911	De depósitos	0,00	1 556,46	0,00	1 556,46
81	Resultado liquido do periodo	9 590,71	9 590,71	0,00	0,00
818	Resultado liquido	9 590,71	9 590,71	0,00	0,00

CENTRO PAROQUIAL ASSISTÊNCIA FREG. DE PARDILHÓ

Handwritten signature

Balancete Geral

Reg. Exercício / 2018

Data: 02-04-2019

(Valores em Euros)

Página: 1 de 3

Conta	Descrição	Acumulado			
		Débito	Crédito	Saldo Débito	Saldo Crédito
	Totais	733 856,37	729 793,10	651 591,96	647 528,69
	SaldoGeral			4 063,27	

Handwritten signatures and initials

Handwritten signature

Handwritten signatures and initials at the top right of the page.

Balancete de Razão

Reg. Exercício / 2018

Data: 02-04-2019

(Valores em Euros)

Página: 1 de 1

Conta	Descrição	Acumulado			
		Débito	Crédito	Saldo Débito	Saldo Crédito
11	Caixa	223 492,78	131 940,34	91 552,44	0,00
12	Depositos a Ordem	625 968,15	575 847,44	50 120,71	0,00
13	Outros Depositos Bancarios	195 750,00	0,00	195 750,00	0,00
21	Clientes e Utentes	171 112,50	134 522,50	36 590,00	0,00
22	Fornecedores	142 052,87	160 656,63	0,00	18 603,76
23	Pessoal	277 320,66	278 040,34	0,00	719,68
24	Estado e outros entes publicos	146 606,70	163 072,86	0,00	16 466,16
25	Financiamentos obtidos	0,00	32 876,55	0,00	32 876,55
27	Outras contas a receber e a pagar	126 495,71	172 318,07	0,00	45 822,36
28	Diferimentos	43 003,02	2 059,57	40 943,45	0,00
33	Materias primas, subs. e de consumo	3 297,40	1 523,56	1 773,84	0,00
41	Investimentos Financeiros	586,51	0,00	586,51	0,00
43	Activos fixos tangiveis	1 299 974,94	1 179 709,66	120 265,28	0,00
45	Investimentos em curso	12 691,71	0,00	12 691,71	0,00
51	Fundos	0,00	80 107,83	0,00	80 107,83
5	Resultados transitados	239 940,97	599 681,84	0,00	359 740,87
61	Custo das Merc. Vendidas e das Materias Consumidas	69 841,26	1 773,84	68 067,42	0,00
62	Fornecimentos e Servicos Externos	86 926,95	4 079,49	82 847,46	0,00
63	Gastos com Pessoal	493 716,30	59 390,72	434 325,58	0,00
64	Gastos de depreciação e amortização	42 943,57	0,00	42 943,57	0,00
68	Outros gastos	23 380,61	0,00	23 380,61	0,00
69	Gastos de financiamento	27,32	0,00	27,32	0,00
72	Prestações de serviços	1 018,00	138 261,00	0,00	137 243,00
75	Subsídios, doações e legados à exploração	6 411,65	450 924,61	0,00	444 512,96
78	Outros rendimentos	0,00	64 216,27	0,00	64 216,27
79	Juros, dividendos e outros rendimentos similares	0,00	1 556,46	0,00	1 556,46
81	Resultado liquido do periodo	9 590,71	9 590,71	0,00	0,00
	Totais	4 242 150,29	4 242 150,29	1 201 865,90	1 201 865,90
	SaldoGeral				

Balancete de Razão

Resultados / 2018

Data: 02-04-2019

(Valores em Euros)

Página: 1 de 1

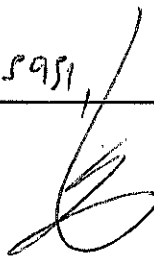
Conta	Descrição	Acumulado			
		Débito	Crédito	Saldo Débito	Saldo Crédito
11	Caixa	223 492,78	131 940,34	91 552,44	0,00
12	Depositos a Ordem	625 968,15	575 847,44	50 120,71	0,00
13	Outros Depositos Bancarios	195 750,00	0,00	195 750,00	0,00
21	Clientes e Utentes	171 112,50	134 522,50	37 560,50	970,50
22	Fornecedores	142 052,87	160 656,63	3 321,45	21 925,21
23	Pessoal	277 320,66	278 040,34	187,88	907,56
24	Estado e outros entes publicos	146 606,70	163 072,86	8 349,21	24 815,37
25	Financiamentos obtidos	0,00	32 876,55	0,00	32 876,55
27	Outras contas a receber e a pagar	126 495,71	172 318,07	35 136,62	80 958,98
28	Diferimentos	43 003,02	2 059,57	40 943,45	0,00
33	Materias primas, subs. e de consumo	3 297,40	1 523,56	1 773,84	0,00
41	Investimentos Financeiros	586,51	0,00	586,51	0,00
43	Activos fixos tangiveis	1 299 974,94	1 179 709,66	1 299 974,94	1 179 709,66
45	Investimentos em curso	12 691,71	0,00	12 691,71	0,00
51	Fundos	0,00	80 107,83	0,00	80 107,83
5	Resultados transitados	239 940,97	599 681,84	239 940,97	599 681,84
61	Custo das Merc. Vendidas e das Materias Consumidas	69 841,26	69 841,26	0,00	0,00
62	Fornecimentos e Servicos Externos	86 926,95	86 926,95	0,00	0,00
63	Gastos com Pessoal	493 716,30	493 716,30	0,00	0,00
64	Gastos de depreciação e amortização	42 943,57	42 943,57	0,00	0,00
68	Outros gastos	23 380,61	23 380,61	0,00	0,00
69	Gastos de financiamento	27,32	27,32	0,00	0,00
72	Prestações de serviços	138 261,00	138 261,00	0,00	0,00
75	Subsídios, doações e legados à exploração	450 924,61	450 924,61	0,00	0,00
78	Outros rendimentos	64 216,27	64 216,27	0,00	0,00
79	Juros, dividendos e outros rendimentos similares	1 556,46	1 556,46	0,00	0,00
81	Resultado liquido do periodo	665 245,94	661 182,67	4 063,27	0,00
	Totais	5 545 334,21	5 545 334,21	2 021 953,50	2 021 953,50
	SaldoGeral				

DEMONSTRAÇÃO DOS RESULTADOS POR NATUREZAS

PERÍODO FINDO EM 31 DE DEZEMBRO DE 2018

Moeda: EUROS

RENDIMENTOS E GASTOS	NOTAS	PERÍODOS	
		2018	2017
Vendas e serviços prestados		137.243,00	127.355,30
Subsídios, doações e legados à exploração		444.512,96	438.382,52
Variação nos inventários da produção		0,00	0,00
Trabalhos para a própria entidade		0,00	0,00
Custos das mercadorias vendidas e das matérias consumidas		68.067,42	76.918,78
Fornecimentos e serviços externos		82.847,46	95.782,37
Gastos com o pessoal		434.325,58	409.972,37
Ajustamentos de inventários (perdas/reversões)		0,00	0,00
Imparidade de dívidas a receber (perdas/reversões)		0,00	0,00
Provisões (aumentos/reduções)		0,00	0,00
Provisões específicas (aumentos/reduções)		0,00	0,00
Outras imparidades (perdas/reversões)		0,00	0,00
Aumentos/reduções de justo valor		0,00	0,00
Outros rendimentos		64.216,27	55.538,48
Outros gastos		23.380,61	4.792,93
Resultado antes de depreciações, gastos de financiamento e impostos		37.351,16	33.809,85
Gastos/reversões de depreciação e de amortização		42.943,57	45.025,75
Resultado operacional (antes de gastos de financiamento e impostos)		-5.592,41	-11.215,90
Juros e rendimentos similares obtidos		1.556,46	1.625,19
Juros e gastos similares suportados		27,32	0,00
Resultados antes de impostos		-4.063,27	-9.590,71
Imposto sobre o rendimento do período		0,00	0,00
Resultado líquido do período		-4.063,27	-9.590,71

Tce 15951 /


Rafael de Melo Correia
 Fernando V. Valverde de Almeida
 Teresa Maria Mendes Alves Braga
 Maria do Carmo Faço do Pivo
 Pedro Miguel Santana Lopes

RÚBRICAS	NOTAS	DATAS	
		31 DEZ 2018	31 DEZ 2017
ACTIVO			
Activo não corrente			
Ativos fixos tangíveis		132 956,99	175 900,56
Bens do património histórico e artístico e cultural		0,00	0,00
Outros Créditos e ativos não correntes		0,00	0,00
Ativos intangíveis		0,00	0,00
Investimentos financeiros		586,51	586,51
Fundadores/beneméritos/patrocinadores/doadores/associados/membros		0,00	0,00
		133 543,50	176 487,07
Activo corrente			
Inventários		1 773,84	1 523,56
Créditos a receber		36 590,00	32 631,50
Estado e outros entes públicos		8 349,21	6 059,20
Fundadores/beneméritos/patrocinadores/doadores/associados/membros		0,00	0,00
Diferimentos		1 590,56	2 059,57
Outros ativos correntes		35 324,50	36 854,50
Caixa e depósitos bancários		337 423,15	323 022,63
		421 051,26	402 150,96
Total do ativo		554 594,76	578 638,03
FUNDOS PATRIMONIAIS E PASSIVO			
Fundos patrimoniais			
Fundos		80 107,83	80 107,83
Excedentes técnicos		0,00	0,00
Reservas		0,00	0,00
Resultados transitados		359 740,87	369 331,58
Excedentes de revalorização		0,00	0,00
Ajustamentos / Outras variações nos fundos patrimoniais		0,00	0,00
		439 848,70	449 439,41
Resultado líquido do período		-4 063,27	-9 590,71
Total dos fundos patrimoniais		435 785,43	439 848,70
Passivo			
Passivo não corrente			
Provisões		0,00	0,00
Provisões específicas		0,00	0,00
Financiamentos obtidos		32 876,55	32 876,55
Outras dívidas a pagar		0,00	0,00
		32 876,55	32 876,55
Passivo corrente			
Fornecedores		18 603,76	17 299,35
Estado e outros entes públicos		24 815,37	12 107,40
Fundadores/beneméritos/patrocinadores/doadores/associados/membros		0,00	0,00
Financiamentos obtidos		0,00	0,00
Diferimentos		-39 352,89	0,00
Outros passivos correntes		81 866,54	76 506,03
		85 932,78	105 912,78
Total do passivo		118 809,33	138 789,33
Total dos fundos patrimoniais e do passivo		554 594,76	578 638,03

A Direcção

O responsável

Prof. Dr. António da Silva Costa

João Manuel V. Valente de Paiva

*Placa do Centro Freguesia Freguesia
Feliz Miguel Fundador Bps*